

# Jätteen putkikeräys- järjestelmän käyttöohje

## Nyt saa luukuttaa!

**OIKEA LAJITTELU** on kaiken A ja O. Jätteitä varten on viisi eri luukua, joita ei auta sekoittaa keskenään. Mitään maalaisjärkeä kummempaa työkalua lajittelussa ei kuitenkaan tarvita. Luukkujen värit ovat jätelajin mukaan.

**MERKITSE TÄHÄN** sähköisten avaimiesi sarjanumerot:


**JÄRJESTELMÄN KÄYTTÖÄ** varten tarvitsit sähköisen avaimen, jolla keräyspisteen syöttöluukut avautuvat. Kadonneen avaimen tilalle voit tilata uuden Helpdeskin numerosta 020 711 8455 (ark. 8-20, la 9-18). Ilmoitathan tilauksen yhteydessä kadonneen avaimen sarjanumeron. Avaimen hinta on 30€/kpl (Alv.0%)

## Pidä putkesta huolta

**JÄTELAIN MUKAAN** bio- ja sekajäte tulee olla pussiin pakattuna. Biojätteelle tulee olla oma biohajoava pussi; sekajätteen suhteen voi käyttää esim. kaupan muovikasseja. Myös muovipakkaukset on hyvä pakata muovipussiin.



Täyttöluukusta mahtuu korkeintaan yksi 20 l pussi kerrallaan. Mitään pitkiä tai kookkaita esineitä järjestelmään ei saa laittaa, vaan niiden paikka on lajitteluhuoneessa. Väärä esine voi aiheuttaa toimintahäiriön ja ylimääräisiä käyttökustannuksia.

## Putkeen ei saa laittaa

**MM. SEURAAVIA** esineitä/materiaaleja: matot, joulukuuset, vaatteet, jääkiekkomailat, sateenvarjot, mapit, risut, aaltopahvi, paistinpannut, styroksi, mikroaaltouunit, leivänpaahtimet ja muut koneet/laitteet sekä vaaralliset jätteet.

Kruunu-  
vuoren-  
rannan **Rode**

## Biojäte




Lihan, kalan, hedelmien, leivän ja vihannesten tähteet; myös munan-kuoret, kahvinporot, suodatinpussit, talouspaperi ja leikkokukat.

### MUISTA:

Käytä biojätteelle tarkoitettua pussia (älä sanomalehdestä tehtyä käärettä); sulje pussi huolella. Mitä kuivempaa biojäte on, sen parempi järjestelmän toimivuuden kannalta.

## Paperi



Lehdet, mainosposti, esitteet, luettelot, kopio- ja piirustuspaperit, pehmeäkantiset kirjat, valkoisesta paperista tehdyt paperikassit ja kirjekuoret.

### MUISTA:

Älä tuki putkea – pudota paperit löyhinä ja irrallisina nippuina. Älä laita ruskeassa paperikassissa tai muovipussissa.

## Kartonki



Maito- ja mehutölkit, muro- ja keksipakkaukset, sokeri- ja jauhopussit, leivoslaatikot, munakennot, juomien kartonkiset pakkaukset, paperirullahylsyt, muovipinnoitetut käärepaperit, paperikassit.

### MUISTA:

Huuhkaise nestepakkaukset käytön jälkeen, litistä ja pakkaa sisäkkäin. Revi pitsalaatikot.

## Sekajäte



Muovipussit, vaipat, likaiset pakkaukset, pienet muoviesineet.

### MUISTA:

Tavallinen muovipussi käy hyvin – mutta jätä kolmasosa (1/3) tyhjäksi ja sulje pussi huolella.

## Muovi- pakkaukset



Tyhjät, puhtaat ja kuivat elintarvikkeiden muoviset pakkaukset, pesuaine-, shampoo- ja saippuapakkaukset, muovipullot, -kanisterit ja -purkit, muovikassit, -pussit ja -kääreet. Korkit, kannet ja pumppuosat erikseen.

### MUISTA:

Laita muovipakkaukset muovipussissa putkeen.

# Pikaopas vihreämpään tulevaisuuteen – kohta olet jo kierrätysmestari

Toimi näin:

## Kotona

1

**LAJITTELE JÄTTEET** huolellisesti ohjeiden mukaan.

## Luukulla

2

**VIE SÄHKÖINEN** avain syöttöluukun yläpuolella olevan mustan lukijan päälle. Lukijalaite antaa merkkiään ja siihen sytty vihreä valo merkiksi siitä, että lukijalaite on tunnistanut avaimen ja että syöttöpiste on käytössä. Tämän jälkeen syöttöluukku avautuu.

Jos luukku ei avaudu ja merkkivalo on punainen kyseessä on toimintahäiriö. Odota hetki ja yritä uudestaan tai käytä viereistä saman jätelajin syöttöpistettä, jos mahdollista.

3

**LUUKUN AVAUDUTTUA** tiputa jäte syöttöluukusta.

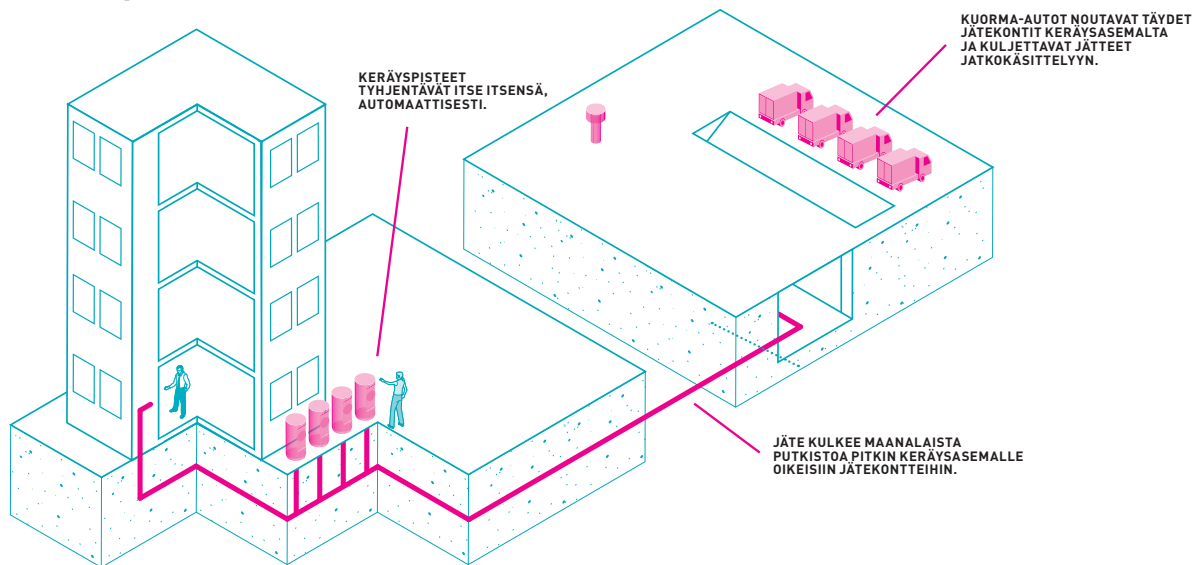
Katso, että jätettä ei jää luukun ja reunan väliin.

Tarkista, että maahan ei ole pudonnut roskia.

**VOIT MYÖS** aina soittaa Helpdesk-palvelunumeroon, jos olet epävarma siitä, miten toimia oikein.

**LAJITTELUHUONEESEEN VOIT** viedä metallin, lasin sekä isot jätteet ja ruskean pahvin, jotka eivät mahdu jäteputkeen. Huonekalut eivät kuulu lajitteluhuoneeseen. Isoille esineille voit tilata Nouto-Sortin HSY:n asiakaspalvelusta, puh. 09 1561 2110 (arkisin klo 8.30–15.30). Oman lajitteluhuoneesi löydät osoitteesta: [www.kruunuvuorenrannanrode.fi](http://www.kruunuvuorenrannanrode.fi)

## Järjestelmän toimintaperiaate



## Yhteystiedot

**MARIMATIC OY** valvoo jätejärjestelmän toimintaa 24 h/7 keskusvalvomossaan. Mikäli järjestelmän toiminnassa on jokin häiriö (esim. jättepisteen luukku ei aukea, syöttöpiste on täynnä tai jokin muu akuutti häiriötilanne) soita: **HELPDESKIN NUMEROON 020 711 8455 (ARK. 8-20, LA 9-18)**

**MIKÄLI HALUAT** muuten antaa palautetta, tai häiriötilanne ei ole niin akuutti että vaatisi välitöntä toimintaa, voit lähettää palautetta verkkosivuilta löytyvällä lomakkeella [www.kruunuvuorenrannanrode.fi/yhteystiedot/](http://www.kruunuvuorenrannanrode.fi/yhteystiedot/)

Kruunu-  
vuoren-  
rannan **Rode**

Kruunuvuorenrannan jätteen putkikeräys Oy  
[www.kruunuvuorenrannanrode.fi](http://www.kruunuvuorenrannanrode.fi)